


MIESZKAŃCY ŁĄKI



Treści zaplanowane do realizacji w piątek 12.06.2020 r.

Temat dnia: Motyle

- poszerzanie wiedzy przyrodniczej, zapoznanie z cyklem rozwojowym motyla,
- doskonalenie grafomotoryki
- kształtowanie codziennych nawyków higienicznych.

1. Poranne zabawy ruchowe ze śpiewem

<https://www.youtube.com/watch?v=30BVfTvlsrE&feature=youtu.be>

<https://www.youtube.com/watch?v=pQjB7kgnQpl>

2. Powitanka- budzenie miłej atmosfery

https://www.youtube.com/watch?v=qhvS9qq8_g8&feature=youtu.be

3. Kształtowanie codziennych nawyków higienicznych:

- wdrażanie do dokładnego mycia rąk
- codzienna higiena jamy ustnej

<https://www.youtube.com/watch?v=irKUTp7maEc&feature=youtu.be>

4. Motylek – rozwiązanie zagadki Joanny Wasilewskiej.

Motylek

Przysiadł na kwiatku na chwilę,
Kolorowy jak tęcza(motylek)

5. „Motyle i kwiatki” – zabawa dydaktyczna-ilustrowanie treści wiersza obrazkami. Rodzic układa w szeregu motyle, a później kwiaty.

Motyle

Ile tu motyli?


Tyle!

Jakie śliczne,
te motyle!

Domem dla nich
każdy kwiat,
gdyby nagle
Deszczyk spadł.

Dziecko liczy motyle / kwiaty i określa ich liczbę liczebnikiem.
Następnie układają motyle na kwiatkach i sprawdzają czy każdy
motyl ma swój domek -kwiatek. Używanie określenia: *tyle samo*.

6. Praca plastyczna "Motylek"- wypełnianie konturu kolorową plasteliną.



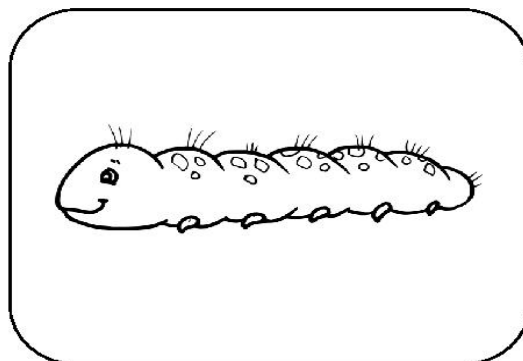
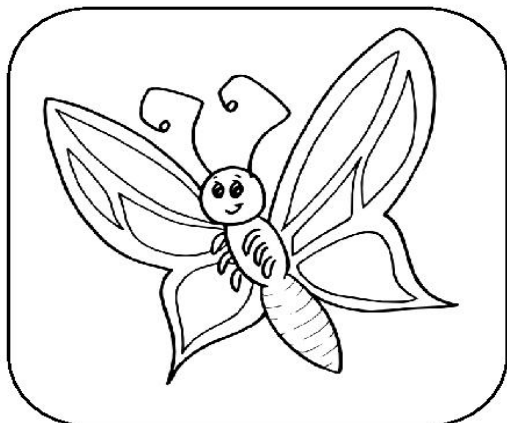

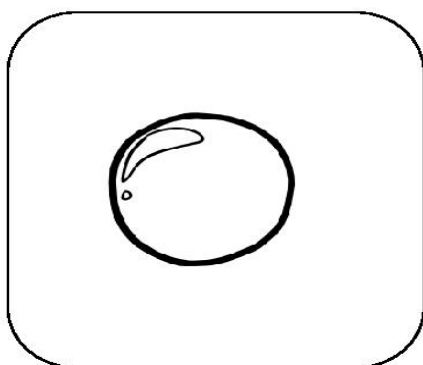
7. Etapy rozwoju motyla- film edukacyjny

<https://www.youtube.com/watch?v=cW47pgAevKM>

HISTORYJKI OBRAZKOWE (12)

SuperKid.pl

1. Co przedstawia poniższa historyjka? Opowiedz to.
2. Wytnij obrazki, wymieszaj je i ułóż według kolejności zdarzeń.
3. Wymyśl tytuł dla tej historyjki.




8. Wybrane motyle Polski

<https://www.youtube.com/watch?v=zC7LJUB62Yc>

9. Popraw po śladzie oburącz

[Rysowanie oburącz – Motyl – A]

SuperKid.pl



Copyright©SuperKid.pl

źródło: **www.superkid.pl**

źródło pomocy: INTERNET, SuperKid, Pinterest