

Kartę proszę wydrukować. Dziecko bierze do ręki kredkę i rysuje od strzałki nie odrywając ręki od kartki.

Tematyka zaplanowana do realizacji na wtorek 7.04 2020r.

Temat dnia:: Ale jaja!!!

CELE OGÓLNE: - poznanie tradycji ozdabiania jaj;

-doskonalenie motoryki małej

1. Historyjka obrazkowa „Zajaczki malują jajka”.


Oglądamy obrazki z dzieckiem (jeżeli jest możliwość, można je wydrukować i wykorzystać do innych zabaw).




I obrazek: Zajączki malują jajka.



II obrazek: Zajączek wiezie pisanki na taczce.



III Zajączek najeżdża na wystający kamień, wskutek czego wypadają mu pisanki.



IV obrazek: Z pisanek wykluwają się kurczęta w takie same wzorki, jakie były na skorupkach.

Rodzic pokazuje dziecku I obrazek i mówi:

Zbliżały się Święta Wielkanocne. Zajączki miały pełne ręce pracy, bo im kury z okolicy niosły jajka.

- Kto je zliczy? (chętne dziecko liczy).

Każda z kurek chciała, aby jej jajko kolorową było pisanką. Więc zajączki pędzlem w lewo, pędzelkiem w prawo - taka praca jest zabawą. Te w kwiatuszki, tamte w paski, uwijały się Szaraczki.

II obrazek. Zajączek wiezie pomalowane jajka czyli pisanki na taczce, by oddać je kurom.

III obrazek. Nagle rodzic odsłania trzeci obrazek):

- Kto opowie co dalej się wydarzyło?
- Dlaczego zajączkowi wypadły pisanki?
- Co odczuwał zajączek?

IV obrazek. Jednak to nie koniec przygody, bo oto (rodzic odsłania czwarty obrazek)

- Co się stało?
- A co teraz przeżywał zajączek?
- Dlaczego zajączki miały pełne ręce roboty?
- Czy wiecie, co to jest pisanka?
- Jakie jeszcze znacie zwyczaje wielkanocne?

2. „Wielkanocne jajka” – porównywanie różnego rodzaju jajek dekoracyjnych: kraszane, pisanek, wydmuszek, zapoznanie z symboliką jaja.

W koszyczku wielkanocnym, który święcimy w Wielką Sobotę, a także na stole wielkanocnym nie może zabraknąć pięknie zdobionych jaj. Ich barwienie odbywa się zazwyczaj dzień wcześniej, czyli w piątek. Technik zdobienia jaj jest naprawdę wiele, nie trzeba znać ich wszystkich, ale warto znać różnice między pisanekami a kraszankami.

Kraszanki Nazwa kraszaneek wzięła się od metody barwienia jaj tzw. kraszenia, które polegało na farbowaniu na jednokolorowo bez wzoru. Jaja barwiono w naturalnych barwnikach roślinnych, łupiny z cebuli w dawały odcienie żółci, brązu i czerwieni, sok z buraków kolor różowy, płatki nagietka kolor niebieski, natomiast wywar z kory dębowej kolor czarny.

Tak zabarwione jaja zdobi się także wzorami, które są wyskrobywane ostrym narzędziem na skorupce. Jajka zdobione tą techniką noszą nazwę **drapanek**. Technika w porównaniu z innymi metodami zdobienia jaj wielkanocnych jest stosunkowo młoda.

Pisanki Jajka pokryte wzorem wykonanym woskiem noszą nazwę pisanek. Wzór nanoszony jest na skorupkę gorącym, roztopionym woskiem, następnie jajko gotuje się w wywarze z naturalnych barwników. Podczas gotowania wosk się wytapia, ale miejsca nim pokryte nie barwią się. Do pisania (nanoszenia wzorów) używano szpilek, słomek i drewienek. Współcześnie tą nazwą określamy wszystkie jajka wielkanocne barwione i dekorowane.




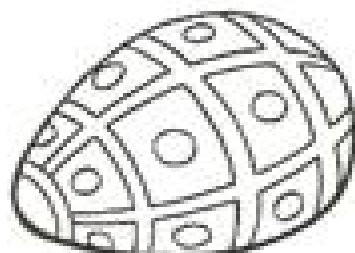
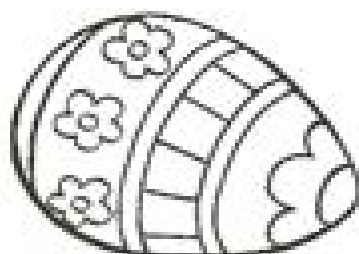

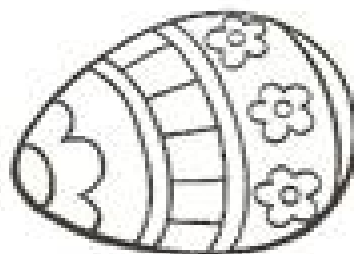


3.Praca w karcie pracy

Świąteczne pisanki



Połącz w pary pisanki o takich samych wzorach.



4. „Przysłowia i powiedzenia”

- Rodzic czyta dziecku i wyjaśni powiedzenia i przysłowia związane z jajkami:
- Jajko mądrzejsze od kury.
- Czym skorupka za młodu nasiąknie, tym na starość trąci.
- Od jajka do jabłka.
- Jajko Kolumba.
- Kura znosząca złote jajka.

5. • Praca z KP3.34b – ćwiczenie percepcji wzrokowej i słuchowej, doskonalenie zdolności grafomotorycznych.

6. • KP3.34b • „Jajka z pianki do golenia” – praca plastyczna. Dzieci wykonują jajka z pianki do golenia wyciśniętej na karton i zabarwionej barwnikiem. Maczają w niej sylwety jaj i tworzą na nich wzorki wykałaczką lub patyczkiem do uszu. Na koniec pozostawiają pracę do wyschnięcia.

Pomoce:

- pianka do golenia, karton, barwniki, sylwety jaj, wykałaczki lub patyczki do uszu

7. Zestaw ćwiczeń gimnastycznych :

- „Skaczące pisanki” – dziecko stoi na wyznaczonej linii i skacze do końca pokoju naśladując skaczącą żabkę. Po drodze wykonują obrót dookoła siebie
- „Zające na łące” – dziecko wykonuje zajęcze skoki (w przysiadzie – pierwsze ręce, później nogi) do wyznaczonego miejsca. Po drodze wykonują obrót dookoła siebie
- „Jajko na łyżce”
- dziecko trzymając w ustach łyżkę, a na niej gotowane jajko, pokonuje drogę do wyznaczonej mety.
- „Mówiąca pisanka”

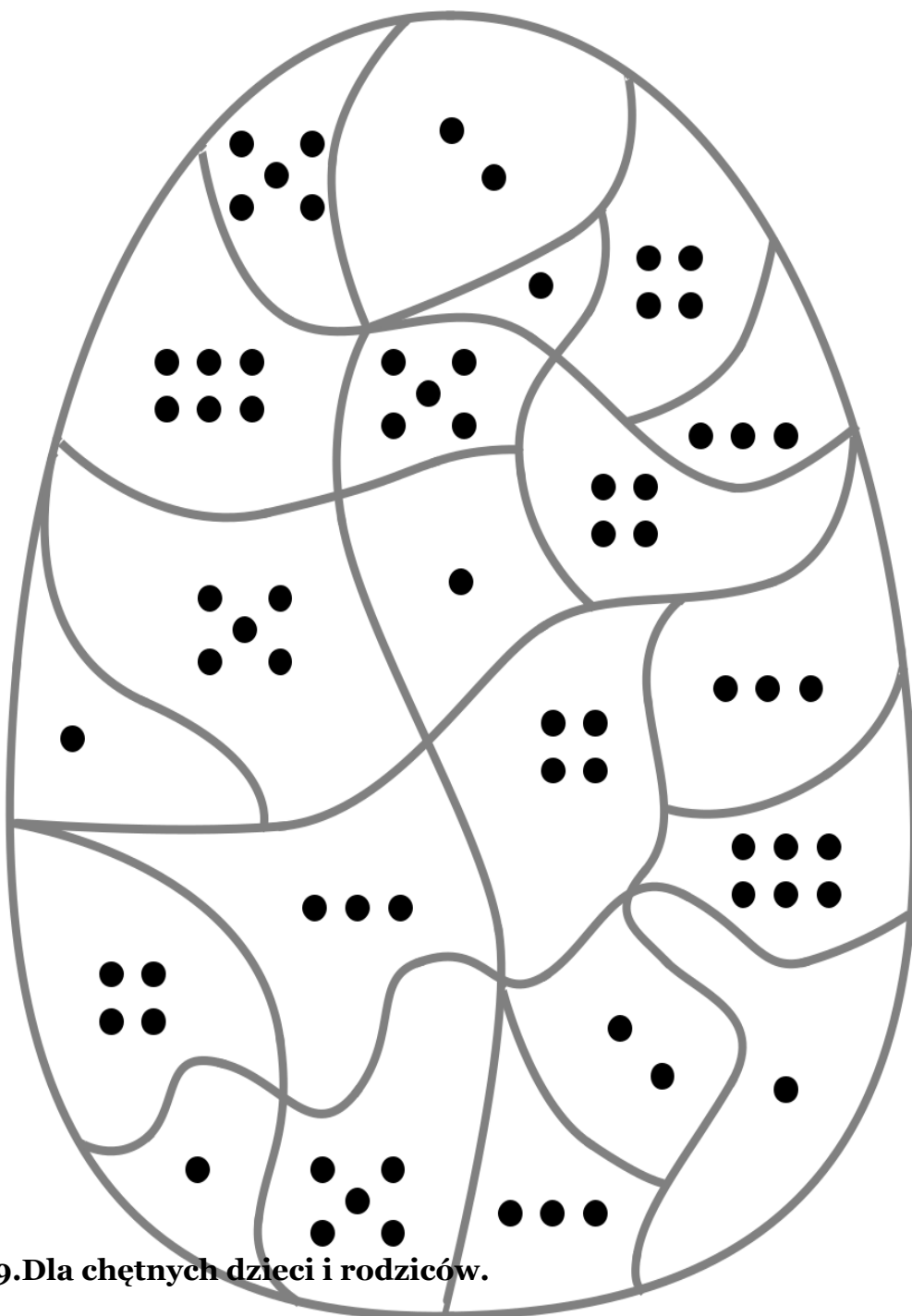
- rodzic rzuca piłkę do dziecka, dziecko łapie piłkę i czeka na hasło, np. Rzuć kucając!, Rzuć siedząc! lub Rzuć po uprzednim podskoku w górę!.

- „Jajka i kurczęta” – fabularyzowana zabawa ruchowa, poruszanie się po pokoju w rytm dowolnej muzyki. Gdy rodzic wyłącza muzykę, dziecko reaguje na jedno z poleceń np. „Jajko” – dziecko zwija się w kulę i turla z boku na bok, na słowa: Kurczak – dziecko chodzi po pokoju na ugiętych kolanach i macha rękoma jak skrzydłami.

8. „Kolorowa pisanka” – praca w karcie pracy

Dziecko liczy kropki i zgodnie z kolorem maluje pole na jajku, tworząc pisanekę.

Karta pracy



9. Dla chętnych dzieci i rodziców.

Kochani !! Zróbcie teatrzyk wielkanocny, na pewno dziecko będzie zadowolone i aktywnie spędzi czas.

Na początku należy wyciąć elementy , które będą występować w teatrzyku tj. pisanka, baranek,

CO TO ZA WYPRAWA?

Baranek:

- A nie powiem! Nie, nie, nie!
Niech zgaduje ten, kto chce!

Dzieci:

- Baranku, Baranku,
cukrowe masz nóżki.
Dokąd biegiesz dzisiaj
przez wiosenne dróżki?

Dzieci:

- Jakaś dziwna sprawa!
Co to za wyprawa?

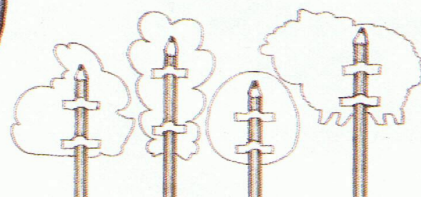


Pisanka:

- Jestem Pisanka.
Mama Pisanka.
Idę po słodkich
śladach Baranka

Dzieci:

- Jakaś dziwna sprawa!
Co to za wyprawa?




Wytnij figurki i przymocuj je do otówków, jak pokazuje
rysunek instrukcyjny! Potem zaproś kilkoro przyjaciół
i przygotujcie wielkanocne przedstawienie!

Kotki:

- Po malowanych
śladach Pisanki
Wierzbowe Kotki
wędrują rankiem.

Dzieci:

- Jakaś dziwna sprawa!
Co to za wyprawa?



Zajaczek:

- I ja Zajaczek,
biegnę w tę stronę.
Niosę w doniczce
owies zielony.

Dzieci:

- Jakaś dziwna sprawa!
Co to za wyprawa?

Baranek, Pisanka, Kotki i Zajaczek (razem):
- To wyprawa przez światła pól
na Wielkanocny Stół!

*Napisata Dorota Gellner
Rysowała Anna Nowak*

Odpowiedzi na zagadki: ciężarówka, weterynarz, kelner.

Do wycięcia

