


Logotorpeda.com

Wytnij auta i za pomocą słomki przedmuchiuj je po drodze, od startu aż do DOMU.

START



Dokończ rysować samochody według wzoru. Pokoloruj rysunki.

Wyraźnie i głośno wypowiadamy:

ta, to, tu, te, ti, ty

ata, oto, utu, ete, iti, yty

atta, otto, uttu, ette, itti, ytty

at, ot, ut, et, it, yt

UFFFFFFFFFFFFFFFFFFFFF...

Ale buzia się zmęczyła, poparskujcie jak koniki, żeby rozluźnić
mięśnie.

Nieobuty Mietek

Ta-ta, ta-ta, ta-ta pięć tabletek
musiał połknąć Mietek.

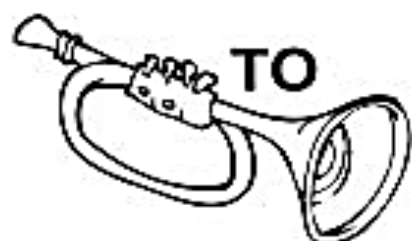
Ata, ata, ata bo po śniegu latał.

Uty, uty, uty, bo był nie obuty.

At- at, at-at, at-at choć ma siedem lat.





Każda z trąbek ma inny dźwięk. Połącz nutki z właściwym instrumentem i powtórz sylaby za przykładem osoby dorosłej. A może zanucisz jakąś melodię?



TA	TA	TO	TO	TU	TE	TE	TY	TY
TA	TA	TO	TU	TU	TE	TE	TY	
TA	TO	TO	TU	TU	TE	TY	TY	

Jedzie pociąg fu – fu – fu



Trąbka trąbi tru – tu – tu




A bębenek bum – bum – bum



Na to żabki kum – kum – kum

Woda z kranu kap – kap – kap



Konik człapie człap – człap – człap

Mucha brzęczy bzy – bzy – bzy



A wąż syczy sssssssssssssssss

Źródło INTERNET