
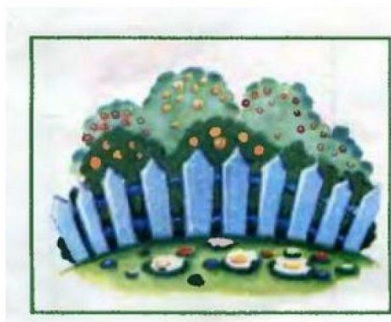


KAŻDY MALUCH- ćwiczy tak!!!

*Ćwiczenia oddechowe polegają na zdmuchnięciu z papierowego talerzyka kóleczek, które były używane do liczenia. Potem za pomocą słomki przyciągamy je i układamy na talerzyku. **Sprzątamy.***




Ćwiczenia buzi i języka wykonujemy wg podanych instrukcji.




PŁOTEK

- uśmiechnij się;
- pokaż zamknięta zęby;





MALARZ

- otwórz szeroko usta;
- czubkiem języka pomaluj: podniebienie;




GRZYBEK

- przyklej szeroki język do podniebienia;



KOCI GRZBIET

- usta szeroko otwarte;
- czubek języka oprzyj o dolne zęby;
- środek języka unieś do podniebienia;



ZŁAP MYSZKĘ ZA OGONEK

- usta lekko otwarte;
- wymawiając „a – a...”, delikatnie nagryzasz czubek szerokiego języka;



Kolorując misia powtarzamy przesadnie sylaby.

POKOLORUJ MISIA!

