

Zimno coraz zimniej



Tematyka do realizacji w piątek 4.12 2020r.

Temat dnia: Pomagamy zwierzętom przetrwać zimę..

Cele główne:

- Zdobywanie wiadomości na temat pokarmów spożywanych przez wróble i sikorki.
- Rozwijanie ogólnej sprawności fizycznej, ruchowej i motorycznej
- rozwijanie zainteresowań przyrodniczych;
- doskonalenie umiejętności wypowiedzenia się na dany temat.
-

Cele szczegółowe :

- zna i prawidłowo nazywa ptaki: wróble i sikorki
- wypowiada się na temat charakterystycznych cech ptaków.

I Część dnia

1. Powitanka „Przywitajmy się wesoło”

<https://www.youtube.com/watch?v=dvSAoxWiVT4>

Nauka piosenki: „Ślady na śniegu” – piosenka

<https://www.youtube.com/watch?v=u6wtEquGsk>

Szukamy z tatą śladów na śniegu,
może poszukasz też?
Tutaj sarenka przemknęła w biegu,
a tam był dziwny zwierz.

**Tropy prowadzą we wszystkie strony
kto mógł zostawić je:
Stado wróbelków, albo gawrony?
zagadkę poznać chcę.**

**Różne kreseczki, kółka, kwadraty,
pełen tajemnic świat.
Trzymam się mocno rękawa taty.
bo wieje mroźny wiatr.**

2. Zabawy rozwijające sprawność fizyczną- Zabawa przy piosence „Piosenka wróbelka”

<https://www.youtube.com/watch?v=wkr3AVAPhXw>

3. „Głodne ptaki” –wiersz A. Łady Grodzickiej

Pamiętamy o ptakach z podwórka,
Co mają szare i czarne piórka,
Karmimy je kaszą i okruszkami,
A czasem kawałek słoninki damy.



WARTO WIEDZIEĆ!



ZIMOWA KULA

Zimowa kula to połączenie tłuszczu, nasion oraz orzechów. Kula znajduje się w siateczce, która umożliwia łatwy dostęp do pożywienia i zapobiega jej rozpadaniu.

przedszkolankowo.pl

Czym karmić ptaki?



PAMIĘTAJ!

Sikory jedzą surową słoninę, łuskane nasiona orzechów włoskich, słonecznika (łuskane lub w łupinach) oraz konopie.

przedszkolankowo.pl



Dokarmiaj ptaki mądrze



Dokarmiaj **dopiero gdy przyjdą mrozy**.
Wcześniej - zachęcasz ptaki do pozostania na zimę
a nasze mrozy są dla nich niebezpieczne.

Dokarmiaj **w czystym i bezpiecznym** miejscu
żeby ptaki nie zarażały się chorobami i żeby nie zjadł ich kot.

Dokarmiaj regularnie.
Nie pozwól, żeby ptaki
zamarzły czekając na jedzenie !



Pieczywo i inne ludzkie pokarmy z solą
lub przyprawami bardzo szkodzą !
Mniejsze ptaki **dokarmiaj ziarnem, najlepiej słonecznikiem**.
Łabędzie i kaczki jedzą **ziarna zbóż, płatki, kasze**.



Zadanie Jak mądrze dokarmiać ptaki, aby pomagać a nie szkodzić jest realizowane dzięki dofinansowaniu ze środków m.st. Warszawy.



MIASTO
STOŁECZNE
WARSZAWA



Zdjęcia Marcin Łukawski
www.foto-natura.com.pl

Stowarzyszenie Stołeczne Towarzystwo Ochrony Ptaków
bezpłatne wycieczki przyrodnicze, edukacja ekologiczna
www.stop.most.org.pl info@stop.most.org.pl





4. Kształtowanie codziennych nawyków higienicznych

- mycie rąk przed posiłkami, po zabawie
<https://www.youtube.com/watch?v=kpA2uDGHon8>
- Dbanie o higienę jamy ustnej – mycie zębów
<https://www.youtube.com/watch?v=dhIqJFwQ7tM>

II Część dnia


„Kto pamięta o zwierzętach” –wiersz I. Salach

Cisza w lesie coraz głębsza,
Pochowały się zwierzęta,
Co też zimą będą jadły?
Czy też o nich ktoś pamięta?

Pan leśniczy dba o sarny
W swej leśnej zagrodzie.
My o ptaki dbać musimy
Lecz w naszym ogrodzie.

Rozmowa z dzieckiem:

- O jakie zwierzątka dba pan leśniczy?



pixers

- A my o kogo powinniśmy dbać?

WRÓBLE



SIKORKA

- Dlaczego zimą trzeba dokarmiać zwierzęta?



KARMNIK



PAŚNIK

ZESTAW ĆWICZEŃ RUCHOWYCH

Pomoce: kolorowa wstążka, pałeczka

1., „Baba Jaga patrzy”

Rodzic wciela się w postać Baby Jagi. Dziecko staje oddalone od niej o parę metrów. Odwrócona tyłem Baba Jaga powtarza słowa: Raz, dwa, trzy! W tym czasie dziecko biegnie w jej stronę. Gdy Baba Jaga odwróci się, dziecko zastyga w bezruchu.

Zabawę powtarzamy, aż dziecko dobiegnie i dotknie Babę Jagę. Później zamieniamy się rolami.

2., „Latawce”

Dziecko bierze do ręki wstążkę. Tańczy przy swojej ulubionej muzyce i w górze porusza wstążką.

2., „Jesienne drzewa”

Dziecko recytuje wiersz o pokazuje

Kółko małe (rysuje palcem małe kółko)

Kółko duże (rysuje palcem duże kółko)

Głowa prosto (trzyma głowę prosto)

Ręce w górze (podnosi ręce d góry)

Najpierw w prawo (skłon w prawo)

Potem w lewo (skłon w lewo)

Tak się chwieje w parku drzewo (dziecko naśladuje kołyszące się drzewo).

3., „Chmurka”

Dziecko przy muzyce chodzi po pokoju, Na hasło –deszcz, zwija się w kulkę, chowa głowę. Ćwiczenie powtarzamy kilka razy.

4. „Jak poruszają się zwierzęta” zabawa ruchowo- naśladowcza

Dziecko stoi na dywanie, rodzic prosi, by poruszało się jak: niedźwiedź (na czworakach, ciężko, powoli). Wiewiórka (skacze obunóż), jeź (na czworakach, małe kroki), ptaki (naśladuje lot ptaków, następnie zbiera ziarenka).


III Część dnia

Ptaki w karmniku – praca plastyczna



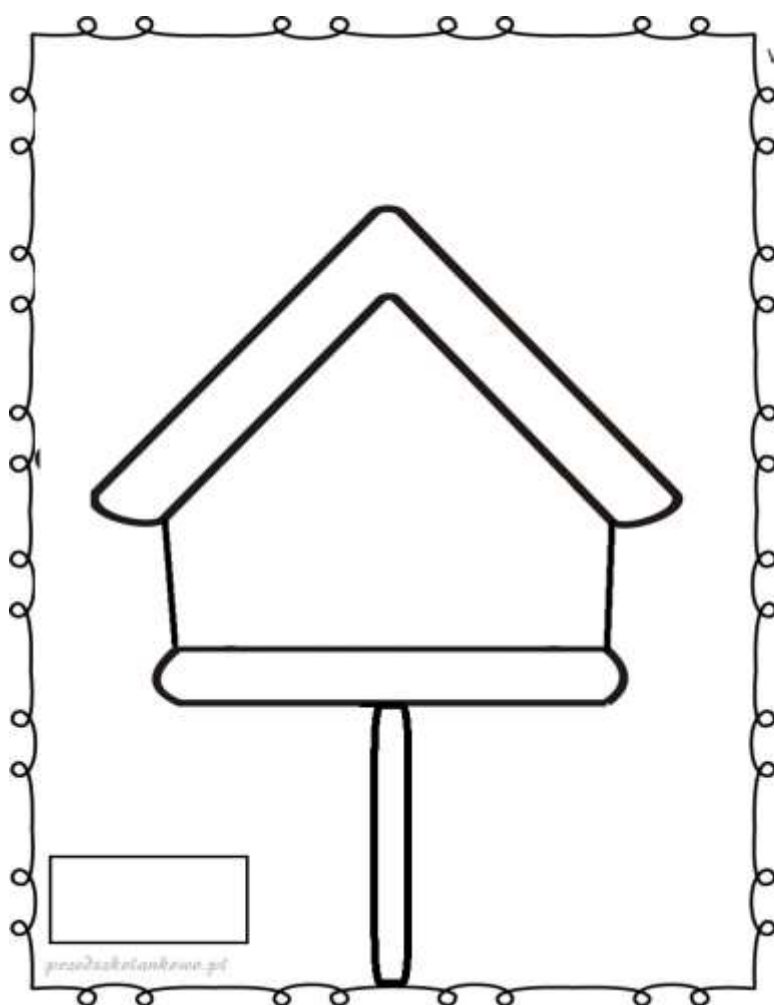
Kontur wróbla (proszę wydrukować), piórka, kredki. Elementy do ułożenia karmnika (proszę wydrukować), klej, ziarenka,

Dziecko koloruje kontur wróbelka. Do kolorowego ptaka przykleja piórka.



Dziecko układa z elementów karmnik i nakleja na niebieski karton. Dokleja do karmnika ziarenka, a na dach i pod karmnikiem przykleja płatki kosmetyczne jako śnieg. Na koniec dziecko umieszcza swojego wróbelka w karmniku.

Zadanie do wykonania dla chętnych dzieci



WYKONAJ PONIŻSZE ZADANIA:

1. Wytnij ptaki, które są w ramce obok.
2. Nad karmnikiem przyklej ptaka, który wygląda jakby leciał.
3. Ptaka, który stoi i ma otwarty dziób przyklej w środku karmnika.
4. Pod karmnikiem przyklej ptaka, który wygląda jakby patrzył do góry.
5. W karmniku narysuj ptakom jedzenie.
6. Policz ile jest wszystkich ptaszków, w ramce poniżej narysuj tyle kresek ile jest ptaków.
7. Pokoloruj rysunek.

