

Zimno, coraz zimniej



Środa 02.12.2020r.

Temat dnia: Kto przyleci do karmnika.

Cele główne:

- powiązanie opisu słownego z treścią obrazka,
- ćwiczenia mięśni narządów artykulacyjnych na wyrazach dźwiękonaśladowczych

Cele szczegółowe:

- poznanie nazw ptaków wróbel, sikora bogatka
- opisywanie wyglądu, wzbogacanie słownika dzieci upierzenie
- rozwijanie sprawności manualnych

I. Część dnia

1.Powitanka

Rączki klaszczą- zabawa z klaskaniem

<https://www.youtube.com/watch?v=4S9HvyB5G1Q>

2.Rytmiczna rozgrzewka w PODSKOKACH

<https://www.youtube.com/watch?v=Zg7pCZOtMXo>

3.Stempelki- zabawa na spostrzegawczość

<https://www.youtube.com/watch?v=0xO75giZT3s>


Zimą na śniegu można zobaczyć i wytropić zwierzęta , które poruszały się po terenie pokrytym śniegiem. Spróbujcie wybrać się na spacer jak popada śnieg i uważnie przyjrzeć się stempelkom na śniegu.

Ale żeby to zrobić- trzeba poznać jakie odciski zostawiają łapy zwierząt. To bardzo ciekawe i interesujące bawić się w detektywa i tropiciela!!! **Oglądamy ślady zwierząt.**

ŚLADY ZWIERZĄT



WIEWIÓRKA



JEŻ



ZAJĄC



LIS



JELEŃ



ŁOŚ



DZIK



RYŚ



WILK



NIEDŹWIEDŹ



Żuraw



Sarna



Jeleń



Dzik



Zając



Borsuk



Pies



Lis



Wilk



Kaczka



nowiny.pl



II. Część dnia

1. *Odleciały ptaszki- piosenka*

https://www.youtube.com/watch?v=9L_UZXDNIJUY

Odleciały sobie ptaszki hen w dalekie strony,
tylko wróbel na gałęzi siedzi nastroszony.

Ćwir-ćwir-ćwir, ćwir-ćwir-ćwir siedzi nastroszony.

Oj, nie żałuj miły ptaszku, że zostałeś z nami,
będziemy cię zimą karmić chleba kruszynami.

Ćwir-ćwir-ćwir, ćwir-ćwir-ćwir chleba kruszynami.

2. *Wróbelki i sikorki- praca z obrazkiem*

Wróbel

<https://www.youtube.com/watch?v=pcLmYc-dHII>



Sikora bogatka

<https://www.youtube.com/watch?v=yEorCrgaVEU>



Dziecko swobodnie wypowiada się na temat wyglądu ptaków, określamy podobieństwa w budowie i różnice (kolor, wielkość).

Sikorka

Anna Łada Grodzicka

Sikorko z żółtym brzuszkiem,

ptaszku śliczny i mały.

Zjedz na zdrowie słoninę,

którą ci dzieci dały.

3.Ptaszki do karmnika- zabawa orientacyjno - porządkowa

Dziecko naśladuje rękoma lot ptaka, na hasło *Ptaszki do karmnika biegnie w wyznaczone miejsce- karmnik.*

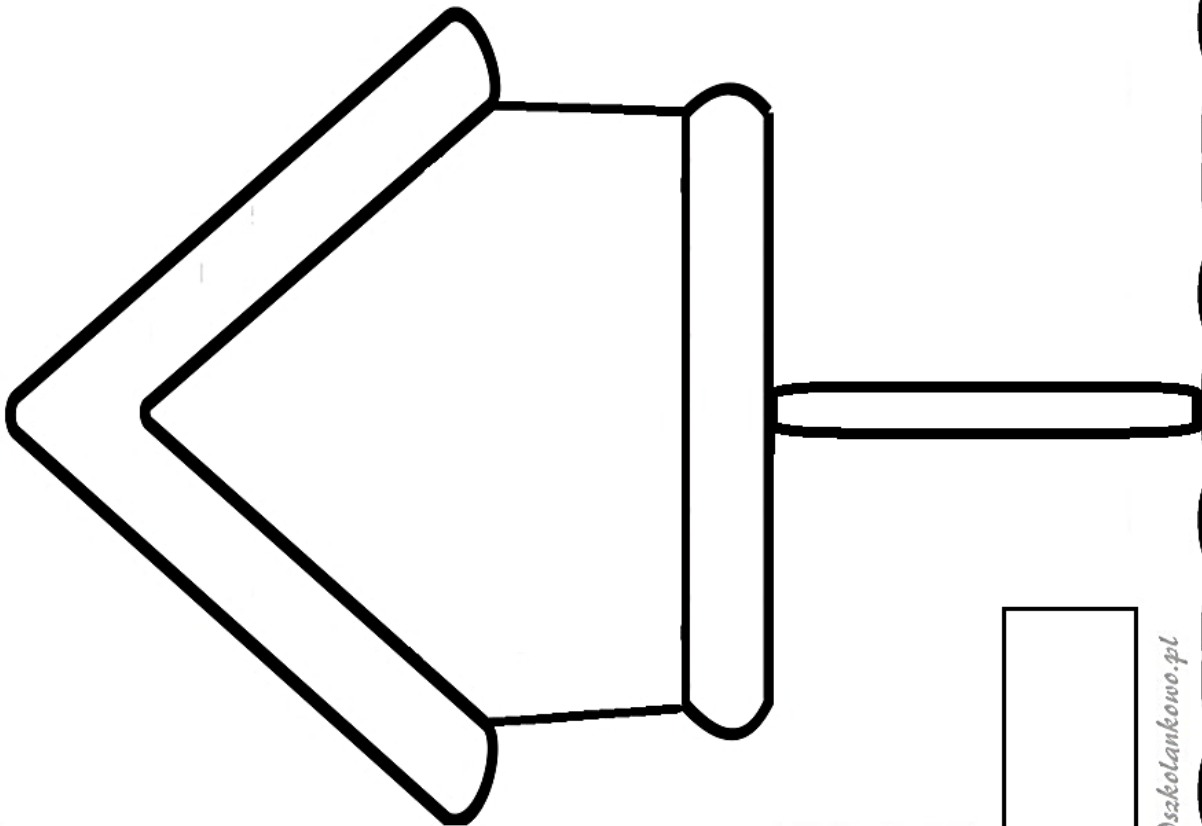



4. Karmnik- praca plastyczna



Wykonajcie własne karmniki wg własnego pomysłu lub skorzystaj z szablonu. UDANEJ ZABAWY WRÓBELKI ©

WYKONAJ PONIŻSZE ZADANIA:

1. Wytnij ptaki, które są w ramce obok.
2. Nad karmnikiem przyklej ptaka, który wygląda jakby leciał.
3. Ptaka, który stoi i ma otwarty dziób przyklej w środku karmnika.
4. Pod karmnikiem przyklej ptaka, który wygląda jakby patrzył do góry.
5. W karmniku narysuj ptakom jedzenie.
6. Policz ile jest wszystkich ptaszków, w ramce poniżej narysuj tyle kresek ile jest ptaków.
7. Pokoloruj rysunek.



Piórka- ćwiczenia oddechowe

Dziecko otrzymuje piórko i kładzie je na dłoni i zdmuchuje. Obserwuje jak porusza się w powietrzu. Możemy użyć innych lekkich przedmiotów do dmuchania lub wyciąć z papieru piórko.